

# STEEDS PARAAT!

VERTROUW OP UW DEALER VOOR DE  
INSTALLATIE

Niemand kent de iMOW® robotmaaier beter dan uw erkende STIHL dealer. Op aanvraag legt hij voor u de begrenzingsdraad, installeert hij het dockingstation, stelt hij het maaischema in en programmeert hij de iMOW®. Hij biedt u persoonlijk advies en garandeert een professionele dienstverlening. Zo houdt u meer tijd over voor uw tuinprojecten. Meer heeft u niet nodig om te genieten van een perfect gazon.

Ⓢ Eventuele installatiekosten (begrenzingsdraad, kabel leggen enz.) zijn niet in de verkoopprijs van de iMOW® robotmaaier inbegrepen

MEER INFORMATIE VINDT U BIJ UW  
STIHL DEALER EN OP ONZE WEBSITE  
STIHL.BE OF STIHL.NL

0420 000 0106. M1,5. MO. Scheel. S0121. Gedrukt in Duitsland  
© ANDREAS STIHL AG & Co. KG 2020. Milieuvriendelijk chloorvrij  
papier. Drukdatum 01/2021.

# iMOW® ROBOTMAAIER

EEN PERFECT GAZON EN MEER TIJD VOOR  
UW TUINPROJECTEN



**STIHL**



# EEN GOEDE ZAAK VOOR UW GAZON

---

iMOW® ROBOTMAAIER  
RMI 422 / 522 / 632

Besteed uw tijd aan de tuinprojecten die u echt aan het hart liggen en laat het onderhoud van uw gazon gerust aan de iMOW® robotmaaier over. Deze machine zorgt namelijk helemaal zelfstandig voor een mooi maaibeeld en een grasperk van hoge kwaliteit. Bij elke maaibeurt blijft het gemaaid gras als mulch liggen zodat het automatisch als voeding voor het gazon dient. De iMOW® robotmaaier staat dankzij een gepersonaliseerd maaischema borg voor de beste maaikwaliteit en weet heel precies wanneer de volgende maaibeurt eraan komt. Bovendien beslist zijn intelligente laadmanagement zelfstandig of een snellading nodig is - omdat de maaibeurt nog niet afgelopen is - of dat de accu langzaam zonder extra belasting opgeladen kan worden buiten het maaischema.



# iMOW® ROBOTMAAIER RMI 422 / 522 / 632

---

EFFICIËNT EN COMFORTABEL

## 20 - 60 mm

SNIJHOOGTE

✓ **CENTRALE SNIJHOOGTEVERSTELLING**

Met de centrale snijhoogteverstelling stelt u de iMOW® robotmaaier snel op de gewenste graslengte in. Heel precies bovendien, omdat u de aanpassing van de mesbalk op elk moment op een schaal kan aflezen.

✓ **DE iMOW® ROBOTMAAIER BLIJFT MAAIEN**

De iMOW® robotmaaier is zeer betrouwbaar en maait de moeilijkste grasvelden. Daarbij kan hij zelfs hellingen tot 45% aan.

MAAIT TOT

## 5.000 m<sup>2</sup>

✓ **SNEL EN SLIM**

Omdat de iMOW® robotmaaier zo snel is, heeft u meer tijd om van uw gemaaid gazon te genieten. En om te garanderen dat ook de maaikwaliteit aan de hoogste eisen voldoet, past de iMOW® robotmaaier zijn snelheid aan de helling van het grasveld en aan de lengte van het gras aan.



# iMOW®: ALTIJD EN OVERAL VERBONDEN

MET SMART CONNECT HEEFT U VIA UW SMARTPHONE OF TABLET TOEGANG TOT DE iMOW® ROBOTMAAIER (MODELLEN C EN PC).

## ✓ **BEDIENING VIA DE STIHL iMOW® APP**

Met de intuïtieve STIHL iMOW® app kan u uw iMOW® robotmaaier van om het even waar aansturen, thuis of onderweg.

Zo heeft u in real time een overzicht van:

- de maaibeurten en -tijden
- de prestatiegegevens
- de onderhoudsinformatie
- de GPS-beveiliging

## ✓ **STEMBESTURING VIA EEN SMART HOME-SYSTEEM**

Alle iMOW® robotmaaiers met Smart Connect (modellen C of PC) kan u voortaan aansturen via Smart Home-systemen zoals Alexa Skills, Apple Homekit of Google Home. U kan dus maaibeurten starten en stoppen of de huidige status van uw robotmaaier bekijken via een stemcommando.

## ✓ **BEDIENING VIA SMARTWATCH**

Met de iMOW® app voor Watch OS, Wear OS en de Tizen-smartwatches kan u uw iMOW® robotmaaier eenvoudig vanuit uw huis bedienen met uw smartwatch.



# EENVOUDIGE INSTALLATIE

U kiest zelf of u de iMOW® robotmaaier laat installeren door een STIHL dealer of hem zelf installeert door de instructies te volgen.

Als u de voorkeur geeft aan een installatie door één van onze dealers, bieden wij u de mogelijkheid om de iMOW® robotmaaier te laten installeren door een STIHL expert. Onze dealers adviseren u graag. Zo kan het tuinseizoen ontspannen beginnen!

Om de iMOW® robotmaaier voor het eerst te starten zijn slechts enkele eenvoudige stappen nodig:

- De installatiewizard leidt u door de installatie.
- Installeer het dockingstation op een geschikte locatie: schaduw, vlakke ondergrond en in de buurt van een stroomvoorziening.
- Leg de begrenzingsdraad om het maaigebied van de iMOW® robotmaaier af te bakenen.

**Op ons YouTube kanaal STIHL Benelux vindt u gedetailleerde video-instructies die u door alle stappen van de installatie gidsen.**





# TOPKLASSE IN HET MAAIEN

## ✓ INNOVATIEVE MESTECHANOLOGIE

De iMOW® robotmaaier is uitgerust met een stabiel dubbelgeslepen mulchmes voor een uiterst precies maairesultaat. Telkens het mes stopt, verandert het automatisch van draairichting zodat de lemmeten gelijkmatig belast worden. Dat verlengt hun levensduur. Tijdens het maaien versnipperd de iMOW® robotmaaier het gras en laat hij het als mulch op het gazon achter.

Een efficiënte en natuurlijke mestmethode die uw grasveld nog dichter en groener maakt. Bovendien garanderen meerdere functies de veiligheid van de iMOW® robotmaaier. Als men de maaier optilt of aanraakt, dan stopt het mes automatisch..



# iMOW® RMI 422

## COMPACTE ROBOTMAAIER VOOR MIDDELGROTE GAZONS TOT 1.700 m<sup>2</sup>



### VEILIGHEID EERST

Zodra de iMOW® robotmaaier opgetild wordt, stopt het mes automatisch



### INTELLIGENT MAAISCHEMA

Voor een optimale maaiqualiteit stelt de iMOW® robotmaaier een maaischema op



### SNIJBREEDTE

20 cm



### MIDDELGROTE GAZONS

Tot 1.700 m<sup>2</sup> (RMI 422 PC)



### MAXIMAAL HELLINGSPERCENTAGE

40% (RMI 422 P & RMI 422 PC)



### VEREENVOUDIGDE TERUGKEER NAAR HET DOCKINGSTATION

(RMI 422 PC)



### VERSTELBARE SNIJHOOGTE

20 - 60 mm



### OPTIMALE GRASKWALITEIT

Het versnipperde gras dient als voedende mulch voor het gazon



### SMART HOME-VERBINDING

Te bedienen via de app, een smartwatch of een Smart Home-systeem (RMI 422 PC)



### BEVEILIGD MET EEN ALARM EN EEN PINCODE



### ACCUTYPE

Lithiumion



### INTELLIGENT LAADMANAGEMENT

Ontlast de accu



### STOOTSENSOREN

Zodra de iMOW® robotmaaier een hindernis raakt, verandert hij van richting



### STILLE WERKING

62 dB (A)



### REGENSENSOR

Bij neerslag onderbreekt de iMOW® robotmaaier zelfstandig de maaibeurt



MEER INFORMATIE VINDT U OP [STIHL.BE](https://www.stihl.be), [STIHL.NL](https://www.stihl.nl) OF BIJ EEN DEALER IN UW BUURT.

# iMOW® RMI 522 C

SLIMME ROBOTMAAIER VOOR GROTE GAZONS  
TOT 2.100 m<sup>2</sup>



## VEILIGHEID EERST

Zodra de iMOW® robotmaaier opgetild wordt, stopt het mes automatisch



## INTELLIGENT MAAISCHEMA

Voor een optimale maaikwaliteit stelt de iMOW® robotmaaier een maaischema op



## SNIJBREEDTE

20 cm



## GROTE GAZONS

Tot 2.100 m<sup>2</sup>



## INTELLIGENT LAADMANAGEMENT

Spaarzaam opladen van de lithiumionaccu



## MAXIMAAL HELLINGSPERCENTAGE

40 %



## VERSTELBARE SNIJHOOGTE

20 - 60 mm



## REGENSENSOR

Bij neerslag onderbreekt de iMOW® robotmaaier zelfstandig de maaibeurt



## ACCUTYPE

Lithiumion



## OPTIMALE GRASKWALITEIT

Het versnipperde gras dient als voedende mulch voor het gazon



## VIA DE APP TE BEDIENEN



## SMART HOME-VERBINDING

Te bedienen via de app, een smart-watch of een Smart Home-systeem



## VEREENVOUDIGDE TERUGKEER NAAR HET DOCKINGSTATION

Op basis van een interne kaart



## BEVEILIGD MET EEN ALARM EN EEN PINCODE



## STOOTSENSOREN

Zodra de iMOW® robotmaaier een hindernis raakt, verandert hij van richting



## STILLE WERKING

62 dB (A)



# iMOW® RMI 632

KRACHTIGE ROBOTMAAIER VOOR ZEER GROTE GAZONS TOT 5.000 m<sup>2</sup>



## VEILIGHEID EERST

Zodra de iMOW® robotmaaier opgetild wordt, stopt het mes automatisch



## INTELLIGENT MAAISCHEMA

Voor een optimale maaikwaliteit stelt de iMOW® robotmaaier een maaischema op



## SNIJBREEDTE

28 cm



## ZEER GROTE GAZONS

Tot 5.000 m<sup>2</sup>



## INTELLIGENT LAADMANAGEMENT

Ontlast de accu



## MAXIMAAL HELLINGSPERCENTAGE

45 %



## VERSTELBARE SNIJHOOGTE

20 - 60 mm



## REGENSENSOR

Bij neerslag onderbreekt de iMOW® robotmaaier zelfstandig de maaibeurt



## VIA DE APP TE BEDIENEN

(RMI 632C / 632PC)



## SMART HOME-VERBINDING

Te bedienen via de app, een smart-watch of een Smart Home-systeem (RMI 632C / 632PC)



## OPTIMALE GRASKWALITEIT

Het versnipperde gras dient als voedende mulch voor het gazon



## STOOTSENSOREN

Zodra de iMOW® robotmaaier een hindernis raakt, verandert hij van richting



## BEVEILIGD MET EEN ALARM EN EEN PINCODE



## ACCUTYPE

Lithiumion



## STILLE WERKING

62 dB (A)



MEER INFORMATIE VINDT U OP STIHL.BE, STIHL.NL OF BIJ EEN DEALER IN UW BUURT.

MEER INFORMATIE VINDT U OP STIHL.BE, STIHL.NL OF BIJ EEN DEALER IN UW BUURT.



# ACCESSOIRES VOOR ROBOTMAAIERS

- ✓ VOOR DE INSTALLATIE
- ✓ TER BESCHERMING
- ✓ MULCHMES
- ✓ WIELEN EN WIELGEWICHTEN
- ✓ VOOR DE REINIGING

## INSTALLATIEKITS

### Installatiekit S

Inhoud: begrenzingsdraad Ø 3,4 mm, 150 m (rol), 150 bevestigingspennen, 3 draadverbinders



Artikelnummer **6909 007 1023** € **70,00**

### Installatiekit L

Inhoud: begrenzingsdraad Ø 3,4 mm, 2 x 200 m (rol), 375 bevestigingspennen, 7 draadverbinders

Artikelnummer **6909 007 1029** € **182,00**

## AFN 075

Bevestigingspennen voor het vastzetten van de begrenzingsdraad, 75 stuks per verpakking.



Artikelnummer **6301 007 1011** € **15,40**

## BEGRENZINGSDRAAD

Begrenzingsdraad voor de installatie.



**ARB 151** 150 m (rol), Ø 3,4 mm  
Artikelnummer **0000 400 8633** € **49,90**

**ARB 501** 500 m (rol), Ø 3,4 mm  
Artikelnummer **0000 400 8626** € **205,00**

**NIEUW ARB 300** Robuuste begrenzingsdraad  
300 m (rol), Ø 5,5 mm  
Artikelnummer **0000 400 8615** € **239,00**

## AANDRIJFWIELEN

Aandrijfwiel voor betere grip op het terrein, 2 stuks.



**ART 220** voor RMI 4-serie  
Artikelnummer **6909 700 0425** € **44,00**

**ART 240** voor RMI 6-serie  
Artikelnummer **6909 700 0412** € **44,00**

## ADV 010

Draadverbinders voor het verbinden van de begrenzingsdraad, 10 stuks per verpakking.



Artikelnummer **6909 007 1091** € **11,20**

## DOCKINGSTATION

Dockingstation voor het opladen van de accu's, te plaatsen op of buiten het gazon.



**ADO 401** voor de RMI 4- en RMI 5-series  
Artikelnummer **6909 430 9620** € **319,00**

**ADO 601** voor de RMI 6-serie  
Artikelnummer **6909 430 9625** € **334,00**

## AIP 602

Zonnedak Protect voor dockingstation, als optioneel zonnenscherm voor de robotmaaier. Met geïntegreerd vouwmechanisme.



Artikelnummer **6909 780 5401** € **181,00**



## MODULE VOOR KLEINE OPPERVLAKKEN AKM 100

Voor maaiooppervlakken < 100 m² of een draadlengte van < 175 m moet het toebehoren AKM 100 samen met de omtrekdraad geplaatst worden. Reeds inbegrepen bij levering van de RMI 4-serie.



Artikelnummer **6909 007 1089** € **20,40**

## AVS 100<sup>①</sup>

Zware voorwielen voor zeer heuvelachtig terrein. Geschikt voor de RMI 4 en RMI 5-serie.



Artikelnummer **6909 007 1052** € **91,00**

## NIEUW SET WIELGEWICHTEN VOOR VOORWIELEN AVS 101<sup>②</sup>

Extra gewichten voor bevestiging aan de voorwielen van de robotmaaier. Voor zeer heuvelachtig terrein. Geschikt voor de RMI 4 en RMI 5-serie.



Artikelnummer **6909 710 0800** € **13,00**

## NIEUW CARE & CLEAN KIT iMOW® EN GRASMAAIERS

Reinigings- en onderhoudskit voor iMOW® en grasmaaiers. Voor de volledige reiniging van de behuizing, het maaidek en het iMOW® dockingstation.

### De kit bevat:

- 1 x Multiclean, 500 ml
- 1 x reinigingsborstel met schraper
- 1 x microvezeldoek



Artikelnummer **0782 516 8600** € **19,90**



## OPMERKING

Het evolutienummer is te vinden na de modelnaam en is afgebakend met een punt: zo duidt RMI 632.1 de 1ste generatie aan.

Vrijblijvende adviesprijs van de fabrikant in euro

- ① Kan alleen gebruikt worden voor de RMI-serie van generatie .0 (evolutienummer). Controleer de modelnaam en het evolutienummer op het typeplaatje van de machine om het geschikte accessoire te bepalen.
- ② Kan alleen gebruikt worden voor de RMI-serie van generatie .1 en .2 (evolutienummer). Controleer de modelnaam en het evolutienummer op het typeplaatje van de machine om het geschikte accessoire te bepalen.

# VRAGEN EN ANTWOORDEN

## ✓ IS DE iMOW® ROBOTMAAIER VOOR ELKE TUIN GESCHIKT?

De iMOW® robotmaaier is een echt werkbeest en afhankelijk van het type en de staat van het grasperk maait hij oppervlakken tot ongeveer 5.000 m<sup>2</sup>. Vertoont uw grasveld veel hoeken en kanten, dan bekijkt de dealer graag de situatie en zoekt hij de beste oplossing voor u.

## ✓ WAT GEBEURT ER MET HET MAAISEL?

De iMOW® robotmaaier is een mulchmaaier en heeft geen grasopvangbox nodig. Tijdens het maaien verhakselt hij het maaisel met zijn mulchmes tot kleine stukjes. Die vallen als biologische meststof tussen de grassprietten.

## ✓ HOE PAKT DE iMOW® ROBOTMAAIER DE RANDEN VAN HET GRASPERK AAN?

Zachte, lage boorden (bv. terrassen of paden op hetzelfde niveau als het gras) worden door de begrenzingsdraad zo afgebakend dat de iMOW® robotmaaier de grasranden netjes en volledig maait. Bij harde boorden (bv. muren of hoge terrassen) wordt de iMOW® robotmaaier zo geïnstalleerd dat hij zich zo dicht mogelijk langs de rand voortbeweegt.

## ✓ KAN DE iMOW® ROBOTMAAIER TWEE VERSCHILLENDE GRONDSTUKKEN MAAIEN?

Ja, wanneer die onderling met de begrenzingsdraad verbonden zijn. Of als u nog een dockingstation heeft. U hoeft de iMOW® robotmaaier dan alleen maar te verplaatsen.

## ✓ WAT ZIJN DE EERSTE STAPPEN BIJ DE iMOW®?

Voor persoonlijk advies kan u bij uw erkende STIHL dealer in uw buurt terecht. Zodra u het geschikte iMOW® robotmaaier model gekozen heeft, kan de dealer een maaischema opstellen. Hij helpt u ook graag om de begrenzingsdraad te leggen en het dockingstation zo optimaal mogelijk te installeren<sup>Ⓞ</sup>. Tot slot kan hij samen met u de iMOW® robotmaaier programmeren en startklaar maken..

## ✓ HOE VAAK MAAIT DE iMOW® ROBOTMAAIER HET GRASPERK?

De iMOW® robotmaaier stelt automatisch het geschikte maaischema op voor een optimale kwaliteit van het gazon. Dat maaischema kan u uiteraard volgens uw wensen aanpassen waarbij u bijvoorbeeld vastlegt wanneer de iMOW® robotmaaier moet maaien. Vervolgens volgt de iMOW® robotmaaier zelfstandig het gepersonaliseerde maaischema.

## ✓ WAT DOET DE iMOW® ROBOTMAAIER BIJ HINDERNISSEN?

Struiken, bloemperken, bomen of andere vaste elementen in de tuin kunnen vooraf met de begrenzingsdraad afgebakend worden. Merkt de iMOW® robotmaaier een andere, niet-geplande hindernis op, bv. tuinstoelen, dan bepaalt hij via zijn sensoren (ingebouwd onder de kap) in welke richting hij het gemakkelijkst de hindernis kan omzeilen.

## ✓ WELKE VEILIGHEIDSVORZIENINGEN ZIJN IN DE iMOW® ROBOTMAAIER INGEBOUWD?

De iMOW® robotmaaier is met verschillende sensoren uitgerust: zodra iemand probeert om de machine op te tillen of aan te raken, stopt ze. Bovendien kan u uw iMOW® robotmaaier zo instellen dat hij alleen nog maar met een persoonlijke pincode bediend kan worden.

## ✓ KAN IK DE iMOW® ROBOTMAAIER MANUEEL AANSTUREN?

Ja, met behulp van de display van de RMI 422 en de RMI 522 of het uitneembare bedieningspaneel van de RMI 632. Het speciale lcd-display is bij alle weersomstandigheden goed te lezen.


## ✓ HOE IS DE iMOW® ROBOTMAAIER TEGEN DIEFSTAL BEVEILIGD?


Alle iMOW® robotmaaier modellen zijn uitgerust met een alarm dat geactiveerd wordt van zodra de machine opgetild wordt. De iMOW® robotmaaier kan zo ingesteld worden dat hij alleen maar werkt na het ingeven van een pincode. Bij het C-model is er bovendien de optie dat u een e-mail of een pushbericht krijgt als de iMOW® robotmaaier effectief uit het maaivlak weggenomen wordt. Daarnaast kan u met de iMOW® app zien waar de machine zich bevindt.


<sup>Ⓞ</sup> Eventuele installatiekosten (begrenzingsdraad, kabel leggen enz.) zijn niet in de verkoopprijs van de iMOW® robotmaaier inbegrepen.



## iMOW® ROBOTMAAIER

MODEL		RMI 422 <sup>①</sup>	RMI 422 P <sup>②</sup>	RMI 422 PC <sup>③</sup>
<b>SERIE RMI 422</b> 	Grasoppervlak	Tot 800 m <sup>2</sup>	Tot 1.500 m <sup>2</sup>	Tot 1.700 m <sup>2</sup>
	Snijbreedte	20 cm	20 cm	20 cm
	Snijhoogte	20 – 60 mm	20 – 60 mm	20 – 60 mm
	Maximale hellingsgraad	35 %	40 %	40 %
	Maaiduur per week <sup>①</sup>	16 uur	25 uur	28 uur
	Accutype	Lithiumion	Lithiumion	Lithiumion
	Via de app te bedienen	Nee	Nee	Ja
	Gemeten geluidsvermogeniveau LwA	60 dB (A)	60 dB (A)	60 dB (A)
	Gewicht <sup>②</sup>	9 kg	9 kg	10 kg
	<b>Artikelnummer</b>	6301 012 1400	6301 012 1404	6301 012 1410
<b>Prijs</b>	€ 1.099,00	€ 1.299,00	€ 1.499,00	

MODELL		RMI 522 C
<b>NIEUW RMI 522 C</b> 	Grasoppervlak	Tot 2.100 m <sup>2</sup>
	Snijbreedte	20 cm
	Snijhoogte	20 – 60 mm
	Maximale hellingsgraad	40 %
	Maaiduur per week <sup>①</sup>	35 uur
	Accutype	Lithiumion
	Via de app te bedienen	Ja
	Gemeten geluidsvermogeniveau LwA	60 dB (A)
	Gewicht <sup>②</sup>	10 kg
	<b>Artikelnummer</b>	6305 011 1400
<b>Prijs</b>	€ 1.899,00	

MODELL		RMI 632 <sup>①</sup>	RMI 632 C <sup>②</sup>	RMI 632 P <sup>③</sup>	RMI 632 PC <sup>④</sup>
<b>SERIE RMI 632</b> 	Grasoppervlak	Tot 3.000 m <sup>2</sup>	Tot 3.200 m <sup>2</sup>	Tot 4.000 m <sup>2</sup>	Tot 5.000 m <sup>2</sup>
	Snijbreedte	28 cm	28 cm	28 cm	28 cm
	Snijhoogte	20 – 60 mm	20 – 60 mm	20 – 60 mm	20 – 60 mm
	Maximale hellingsgraad	45 %	45 %	45 %	45 %
	Maaiduur per week <sup>①</sup>	35 uur	38 uur	40 uur	50 uur
	Accutype	Lithiumion	Lithiumion	Lithiumion	Lithiumion
	Via de app te bedienen	Nee	Ja	Nee	Ja
	Gemeten geluidsvermogeniveau LwA	59 dB (A)	59 dB (A)	59 dB (A)	59 dB (A)
	Gewicht <sup>②</sup>	14 kg	14 kg	14 kg	14 kg
	<b>Artikelnummer</b>	6309 012 1430	6309 012 1420	6309 012 1410	6309 012 1400
<b>Prijs</b>	€ 2.199,00	€ 2.549,00	€ 2.499,00	€ 2.849,00	

Vrijblijvende adviesprijs van de fabrikant in euro

① Onder ideale omstandigheden (geen obstakels, geometrie en hellingen in de tuin), voor het opgegeven maximale oppervlak  
② Gewicht met accu

③ Valt niet onder de geluidsrichtlijn 2000/14/EC, onzekerheidsfactor  $K_{wA}$  2 dB(A) volgens RL 2006/42/ECRS  
④ Valt niet onder de geluidsrichtlijn 2000/14/EC, onzekerheidsfactor  $K_{wA}$  3 dB(A) volgens RL 2006/42/ECRS

